

App Móvil de ClinicalKey

Acceso a ediciones regionales

1.Descarga de la aplicación

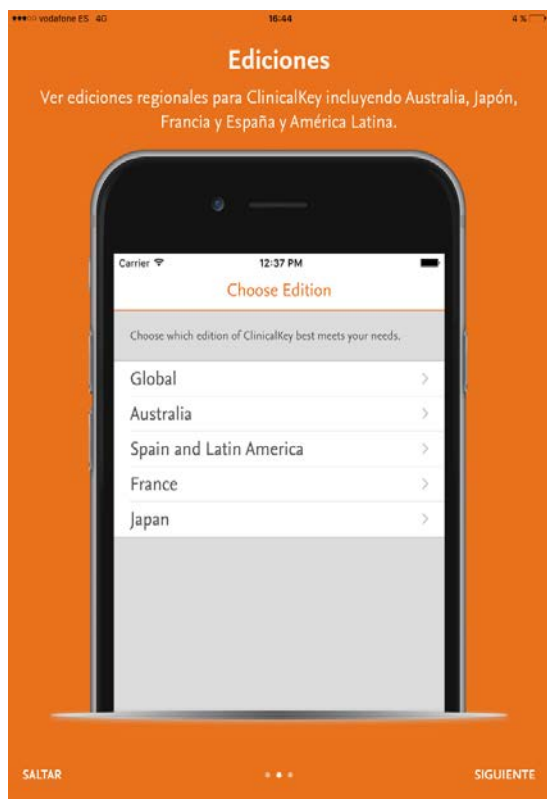
La app móvil de ClinicalKey está disponible para descargar desde las tiendas de aplicaciones de Apple y de Google.

Puedes descargarla haciendo clic en los siguientes enlaces, para [iOS](#) o [Android](#)

2.Funcionalidades de esta versión

La versión 1.5 de la app móvil de ClinicalKey ofrece nuevas e impactantes funcionalidades, incluyendo traducciones de la interfaz de usuario y la posibilidad de que los usuarios escojan la edición regional a las que están suscritos

Este documento provee información básica sobre cómo usar estas nuevas funcionalidades.



3. Requisitos de acceso

Para poder usar la app móvil de ClinicalKey, debe disponer de cuenta con acceso remoto activado. Si desea más información sobre cómo crear una cuenta con acceso remoto, haga clic [aquí](#)

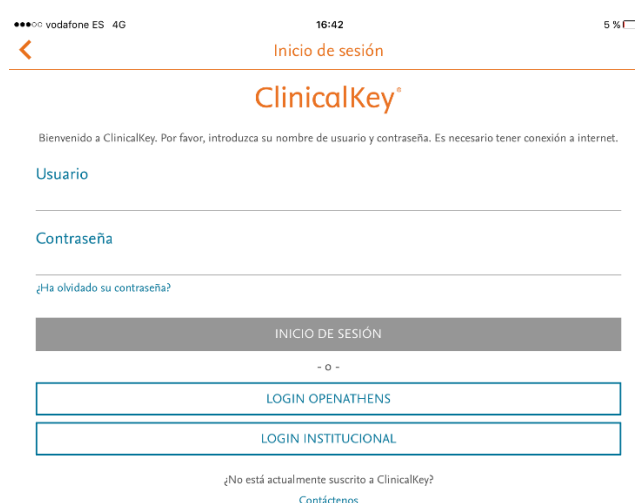
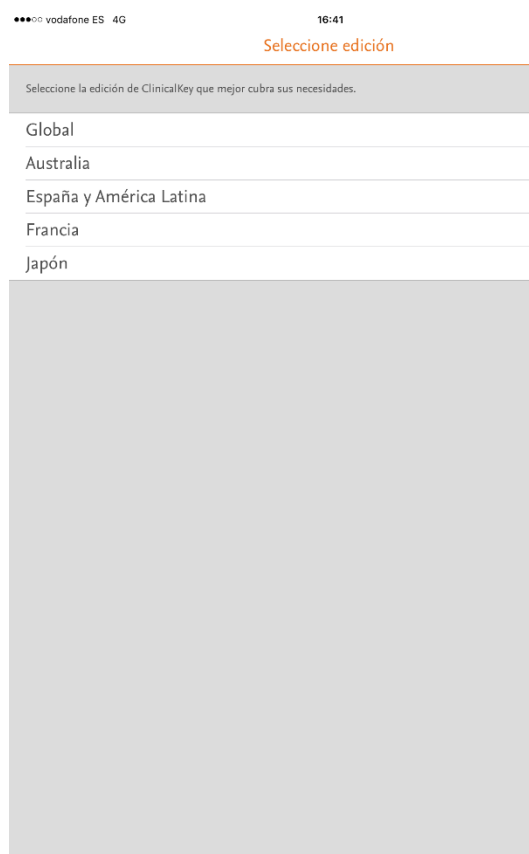
4. Ediciones Regionales del contenido de ClinicalKey

La app móvil de ClinicalKey ahora ofrece acceso a las ediciones regionales: Global, Australia, España/América Latina, Francia, y Japón. Por favor, seleccione la edición a la que está suscrito. Si no está seguro de a qué edición tiene acceso, por favor, contacte con el administrador de su institución para que le de esta información.

5. ¿Cómo selecciono o cambio mi edición regional?

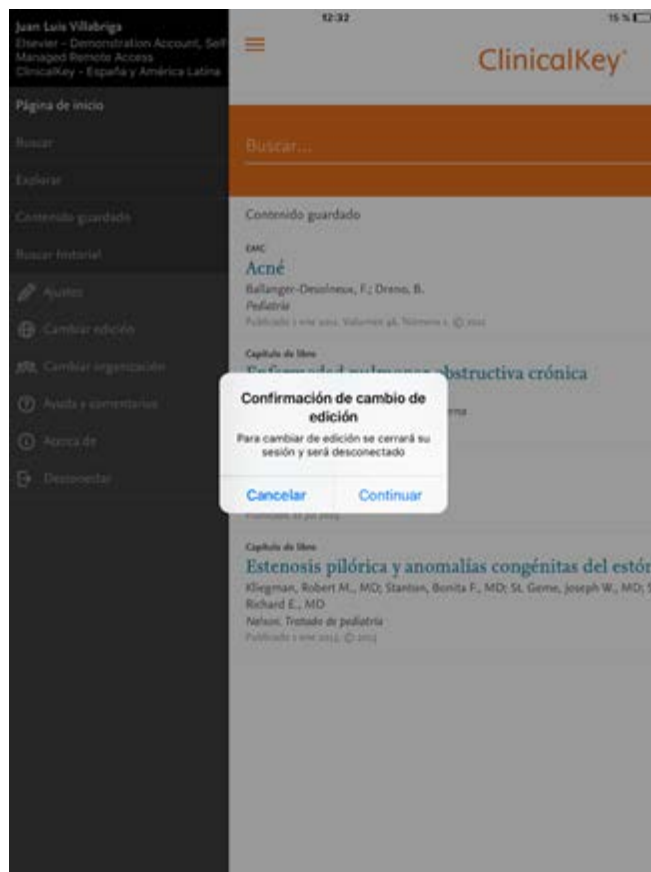
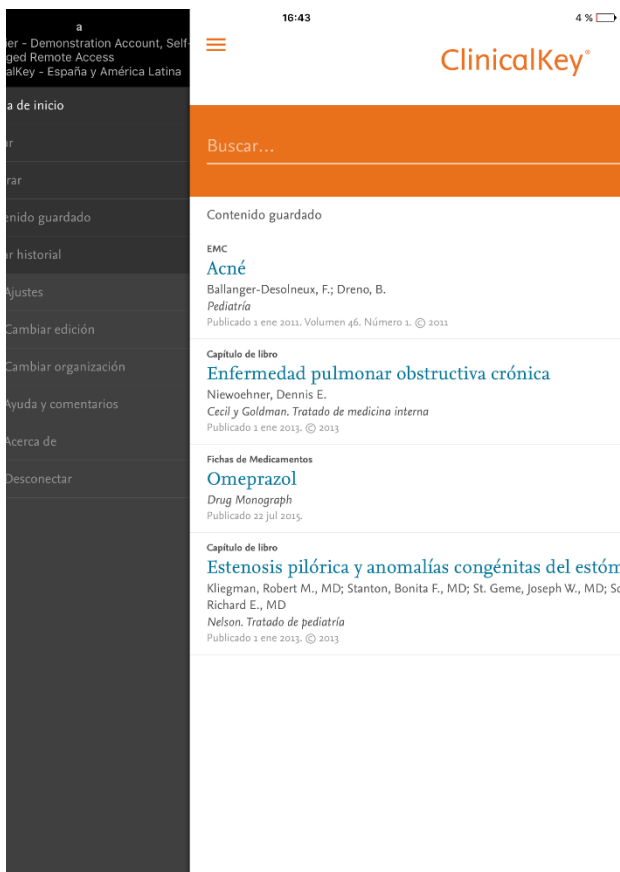
5.1 Nuevos usuarios:

- Seleccione la edición regional a la que está suscrito
- Introduzca su nombre de usuario y contraseña e inicie sesión



5.2 Usuarios con sesión ya iniciada:

- Abra el menú principal
- Seleccione 'Cambiar edición' y haga clic en 'Continuar'
- Una vez esté desconectado, realice los pasos descritos anteriormente para un nuevo usuario

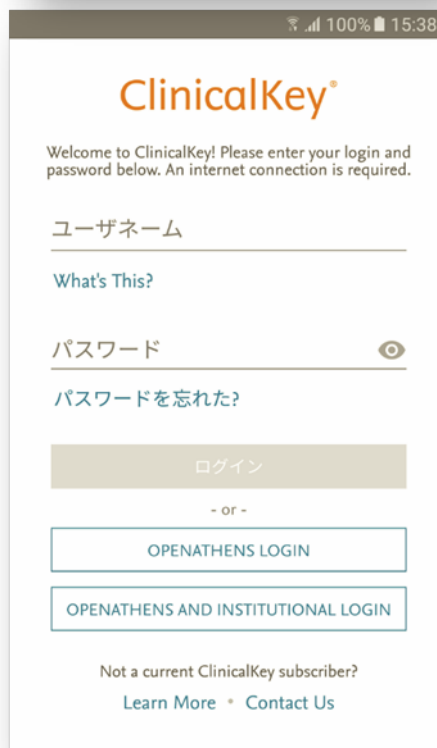
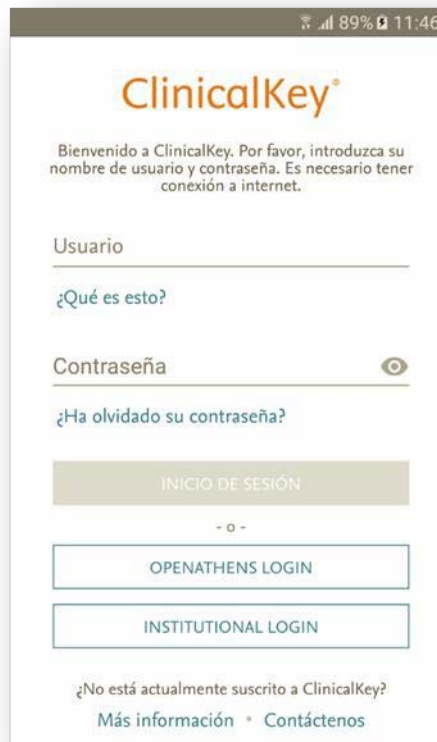
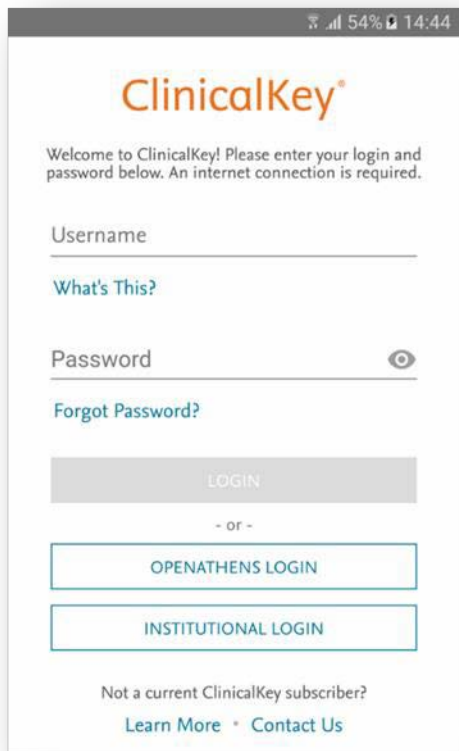


6. ¿Qué sucede si escojo una edición incorrecta?

Si usted ha escogido una edición a la que no está suscrito, sólo tiene que seguir los pasos descritos en el punto anterior, "Usuarios con sesión ya iniciada", y podrá seleccionar una nueva edición

7. Traducciones de la interfaz de usuario

ClinicalKey ahora ofrece su interfaz en múltiples idiomas, incluyendo español, francés, portugués, alemán, japonés y chino simplificado.



8. ¿Cómo selecciono una traducción diferente?

La app móvil de ClinicalKey utiliza la configuración de idioma del teléfono/tablet del usuario para determinar la traducción de la interfaz a utilizar. Si el idioma del teléfono está establecido como uno de los siete que ClinicalKey ofrece, la app se mostrará automáticamente en ese idioma.

Estas traducciones están disponibles para todas las ediciones regionales disponibles en la app móvil de ClinicalKey.

Para cambiar el idioma en que se muestra la app móvil de ClinicalKey, por favor, cambie el idioma en que está configurado su teléfono/tablet. Las opciones de idioma se encuentran dentro de las opciones de configuración de su teléfono/tablet.

Si su teléfono/tablet está configurado en un idioma diferente a los siete que ClinicalKey ofrece, ClinicalKey mostrará su interfaz en **inglés americano**.

9. ¿Si cambio el idioma de la interfaz cambiará mi edición regional?

No. Actualmente los idiomas de la interfaz no están relacionados con las ediciones regionales de ClinicalKey.

Los usuarios pueden ver la interfaz de cualquier edición regional en cualquiera de los idiomas soportados.